

■ GEBERIT

GEBERIT AQUACLEAN. LE WC LAVANT.

LA SENSATION AQUACLEAN

DÉCOUVREZ LES
MODÈLES 2020

DESIGN
MEETS
FUNCTION*

* L'ALLIANCE DU DESIGN
ET DE LA FONCTION



LA SENSATION DE FRAÎCHEUR

L'eau est indispensable pour l'hygiène quotidienne. Elle lave en douceur, mais aussi efficacement. C'est pourquoi de plus en plus de personnes sont séduites par une hygiène naturelle et douce où l'eau remplace le papier aux WC.

Le WC lavant Geberit AquaClean assure propreté et bien-être en toute facilité, et offre à l'utilisateur, par la simple pression d'une touche, une sensation de fraîcheur délicate pour un sentiment de confort et d'assurance tout au long de la journée.

SOMMAIRE

07 **POUR VOTRE BIEN-ÊTRE**
Pourquoi un WC lavant Geberit ?



12 **RENCONTRE AVEC LE DESIGNER**
Entretien avec Christoph Behling.

10 **HYGIÈNE EN TOUTE SIMPLICITÉ**
La propreté sans compromis.



14 **GEBERIT AQUACLEAN MAÏRA**
La perfection en terme de design et de fonctionnalité.

20 **GEBERIT AQUACLEAN SELA**
Séduisante intelligence.



32 **UNE OASIS DE BIEN-ÊTRE, AISÉMENT ET RAPIDEMENT**
Solutions pour chaque salle de bains.

24 **GEBERIT AQUACLEAN TUMA**
Fraîcheur et confort pour tous les foyers.



36 **UN PRODUIT DE QUALITÉ DURABLE**
Garantie pour l'utilisateur final et bien d'autres avantages.

« Je ne veux plus me
passer de cette
sensation de fraîcheur. »



POURQUOI GEBERIT AQUACLEAN ?

POUR VOTRE BIEN-ÊTRE

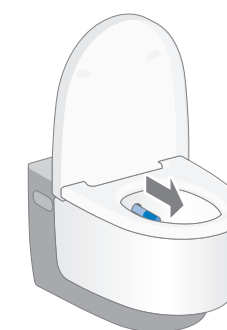
Imaginez-vous vous laver les mains avec du papier ou prendre votre douche quotidienne sans eau ? Difficile ! Se laver sans eau est impossible. Tout comme la douche est devenue une habitude quotidienne, Geberit désire apporter un changement durable dans l'hygiène personnelle aux WC : avec le WC lavant AquaClean. Sur simple pression d'un bouton, après chaque passage, vous vous sentirez aussi frais que si vous aviez pris une douche.

De plus en plus de personnes qui accordent de l'importance à leur bien-être et soignent leur apparence sont conquises par le lavage naturel et doux du WC lavant AquaClean. Grâce à l'accord parfait entre design et technologie, les WC lavants Geberit AquaClean ne requièrent pas plus d'espace que les WC conventionnels.



UNE HISTOIRE DE PROPRETÉ

Les WC lavants modernes ne révèlent rien au premier regard. Lorsqu'il n'est pas sollicité, le bras de la douchette reste protégé et dissimulé. La buse est automatiquement rincée à l'eau claire avant et après chaque utilisation pour assurer la propreté.



DÉMARRER LA DOUCHETTE

Le fonctionnement de la douchette se déclenche avec une simple pression sur un bouton. Le bras sort vers l'avant avec un angle oblique. Quelques secondes plus tard, vous percevez sur la peau l'agréable sensation du doux jet d'eau tempérée.



RÉGLER LE JET D'EAU

L'intensité du jet d'eau est réglable selon les préférences de chacun. Le fonctionnement de la douchette peut être arrêté à tout moment.

www.geberit-aquaclean.fr/fonction

LA PROPRETÉ EN UN SEUL GESTE



HYGIÈNE DOUCE

Grâce à son jet d'eau supplémentaire, la douchette dame assure une hygiène intime parfaite à l'eau pure, tout en douceur. Quand elle n'est pas utilisée, la buse intégrée au bras de la douchette reste protégée.



FILTRATION DES ODEURS

Les odeurs désagréables sont éliminées avant qu'elles ne se diffusent dans la pièce. Le système d'aspiration et filtration se déclenche automatiquement dès que vous êtes assis sur le WC lavant.



SÉCHAGE DOUX

Profitez du délicat flux d'air chaud du système de séchage intégré qui offre une solution parfaite, grâce à ses cinq niveaux de température réglables individuellement.



ENTIÈREMENT AXÉ SUR L'UTILISATEUR

Grâce au capteur de proximité, certaines fonctions comme le chauffage de l'eau et de l'abattant ou le déclenchement de la lumière d'orientation, s'activent automatiquement.



PROGRAMME PERSONNEL DE BIEN-ÊTRE

L'utilisation de la télécommande est simple et intuitive. Toutes les fonctions peuvent être activées d'une seule main. Une simple pression sur un bouton suffit pour accéder aux réglages personnels enregistrés.



PROPRETÉ ASSURÉE

Un léger mouvement de va-et-vient de la douchette assure une sensation de propreté incomparable.



SANS CONTACT

Grâce au capteur de proximité, le couvercle WC s'ouvre et se ferme automatiquement.



MEILLEURES NOTES POUR L'ERGONOMIE DE L'ABATTANT

L'abattant ergonomique fabriqué en Duroplast de haute qualité est équipé d'un chauffage intégré.



PARFAITE PROPRETÉ

Au cours des 40 dernières années, Geberit a continué à perfectionner sa fonction lavante ainsi que le véritable cœur de chaque WC lavant – le jet d'eau.



CLAIREMENT VISIBLE MÊME LA NUIT

Une lumière discrète, proposée en sept couleurs et cinq niveaux de luminosité, activée automatiquement par le capteur de proximité, permet de s'orienter la nuit.



HYGIÈNE EN TOUTE SIMPLICITÉ

En termes d'hygiène et de propreté, Geberit ne fait aucun compromis pour le développement des WC lavants AquaClean. Les WC lavants AquaClean, pratiquement auto-nettoyants, sont intéressants pour la haute qualité de leurs matériaux. La technologie intégrée a réduit considérablement les zones inaccessibles et les endroits dissimulés où la saleté peut s'accumuler. Le vernis spécial anti-rayure KeraTect® assure une protection durable des surfaces céramiques. La finition extra-lisse quasi exempte de pores empêche les bactéries et les germes de se fixer et permet un nettoyage simple et efficace pour une propreté toujours parfaite. Un revêtement de surface spécial empêche la formation de bactéries et d'agents pathogènes. En outre, pour prévenir le calcaire, Geberit a développé un programme de détartrage automatique qui prend soin de tous les composants porteurs d'eau, garantissant la performance à long terme du WC lavant ; un produit conçu pour répondre à tous les besoins en terme d'hygiène et d'entretien.

www.geberit-aquaclean.fr/hygiène



CUVETTE SANS BRIDE AVEC TECHNOLOGIE DE RINÇAGE TURBOFLUSH

Avec sa technologie de rinçage unique au monde, le système TurboFlush est plus efficace tout en étant plus économique et bien plus silencieux qu'un rinçage classique. Cette technologie innovante réduit sensiblement les efforts de nettoyage nécessaires, au point que la brosse de WC devient inutile après le passage aux toilettes.



ABATTANT FACILEMENT DÉCLIPSABLE

La fonction QuickRelease permet de retirer facilement l'abattant WC et son couvercle d'un seul geste, ce qui simplifie considérablement le nettoyage. Les fixations restent elles aussi exemptes de tout dépôt.



DÉTARTRAGE

Un programme de détartrage, facile comme celui d'une cafetière, prend soin de tous les composants qui entrent en contact avec l'eau. Lorsqu'un détartrage est opportun, une indication apparaît sur la télécommande ou sur le tableau de commande mural.



PROPRETÉ IMPECCABLE

Le bras et la buse de la douchette des WC lavants AquaClean se nettoient automatiquement. Lavés à l'eau claire avant et après chaque utilisation, ils sont toujours propres.



CUVETTE SANS BRIDE RIMFREE®

La cuvette sans bride Rimfree® garantit une propreté parfaite et simplifie le nettoyage. Grâce à un guide d'eau optimisé, toute la surface intérieure de la cuvette est rincée et par l'absence de rebord, aucun dépôt ne peut s'accumuler. La céramique Rimfree® offre ainsi une hygiène parfaite.



KeraTect®

RENCONTRE AVEC LE DESIGNER

Les WC lavants Geberit AquaClean sont intéressants pour leur design moderne, tout en étant remarquables pour leurs nombreuses fonctions de confort. Rien ne l'indique à première vue, mais la technique innovante et révolutionnaire est dissimulée par les élégantes cuvettes.

« Les WC lavants AquaClean sont synonymes de perfection, durabilité, qualité maximale, innovation et haute technologie. »

L'interaction harmonieuse entre la technique et le design est le résultat de la collaboration étroite entre Geberit et le designer Christoph Behling. La miniaturisation de la technologie a engendré l'élégant design épuré et sobre des WC lavants AquaClean Maïra et Tuma. Tous les raccords électriques et les arrivées d'eau ont été dissimulés. En outre, la technologie modulaire et facilement accessible permet un montage et une maintenance aisés.



« AquaClean Maïra est une merveille de technologie et, à mon sens, le meilleur WC au monde. Nous l'avons dessiné dans un volume le plus petit possible et l'avons séparé de la paroi par un habillage chromé. Je voulais qu'AquaClean Maïra procure une sensation de légèreté et donne l'impression de « flotter » dans la pièce. »

« Le défi pour moi, en tant que designer, est de ne pas faire paraître les WC lavants AquaClean comme des appareils technologiques, mais de les intégrer harmonieusement dans la salle de bains. »

A PROPOS DU DESIGNER


Christoph Behling a étudié le design industriel à l'Académie des Arts et du Design de Stuttgart au milieu des années 90 et a fait un apprentissage auprès de Richard Sapper. Il crée le Christoph Behling Design Studio en 2004. Behling travaille avec de nombreuses sociétés internationales, y compris TAG Heuer, fabricant suisse de montres de luxe, où il est le designer en chef.



HAUT NIVEAU DE SÉCURITÉ POUR L'EAU POTABLE

Les WC lavants Geberit AquaClean répondent à toutes les dispositions et normes importantes concernant l'eau potable, y compris la directive SSIGE W3/E1 (EN 1717). Grâce à une arrivée d'eau intégrée avec protection contre le reflux, Geberit répond à cette norme et garantit que les WC lavants ne peuvent provoquer en aucun cas de contamination du réseau d'eau potable. En outre, aucun appareil sanitaire complémentaire assurant un rôle de protection ne doit être monté.





GEBERIT AQUACLEAN MAÏRA

SUPERBEMENT SURDOUÉ

Geberit AquaClean Maïra est le modèle, le plus complet et le plus apprécié de la gamme. Ce WC lavant s'intègre harmonieusement dans toutes les salles de bains. Caractérisé par des matériaux d'excellente qualité et équipé de toutes les fonctions confort, comme la douchette WhirlSpray, il séduit par ses lignes claires et ses courbes douces.

www.geberit-aquaclean.fr/maïra

1 TECHNOLOGIE DE DOUCHETTE WHIRLSPRAY

La technologie de douchette WhirlSpray brevetée offre un lavage particulièrement confortable. Le jet d'eau dynamiquement enrichi en air et diffusé en spirale assure un lavage accru et une sensation agréable de fraîcheur tout au long de la journée.



1

4 SÉCHAGE

Le papier hygiénique sec et rêche n'est pas très agréable. Le séchage à l'air chaud sans contact offre la solution parfaite. Le séchage est délivré à partir d'un bras mobile dont la position s'ajuste de façon intelligente au même niveau que le bras de la douchette utilisé précédemment. La température de l'air peut être réglée selon cinq niveaux.



4

2 TECHNOLOGIE DE RINÇAGE TURBOFLUSH

Développée spécialement par Geberit, la technologie de rinçage TurboFlush innovante assure un rinçage particulièrement efficace et silencieux des céramiques sanitaires sans rebord de rinçage et à écoulement optimisé. Le WC peut ainsi être rincé à tout moment sans bruit, même pendant la nuit. Et comme la technologie de rinçage TurboFlush permet de rincer la céramique sanitaire de manière plus efficace qu'un rinçage classique, la brosse de WC devient quasiment inutile après un passage aux toilettes.



2



5

5 CHAUFFAGE DE LA LUNETTE DE WC

De la même façon qu'on apprécie le confort d'un siège de voiture chauffé en hiver, on aimera la lunette chauffante du WC lavant. La fonction de chauffage réglable individuellement se déclenche en un clin d'œil et procure un sentiment de bien-être.

3 FILTRATION DES ODEURS

Personne n'aime les mauvaises odeurs dans la salle de bain. Avec le système d'aspiration des odeurs automatique silencieux, les odeurs indésirables sont collectées directement dans la cuvette de WC et éliminées par un filtre alvéolé céramique. Comme ce système fonctionne pendant deux minutes, aucun ventilateur supplémentaire n'est nécessaire.



3

6 LUMIÈRE D'ORIENTATION

La lumière d'orientation discrète est juste assez lumineuse pour vous guider la nuit, et ne vous empêchera pas de vous rendormir. La lunette ergonomique en Duroplast d'excellente qualité est munie d'un chauffage à activation rapide qui se déclenche grâce au capteur de proximité.



6



TÉLÉCOMMANDE/TABLEAU DE COMMANDE MURAL

Pour actionner les fonctions du WC lavant Geberit AquaClean, on peut utiliser la télécommande ou, en option, un tableau de commande mural qui peut se placer où on le souhaite. Leur utilisation est très simple et intuitive. La télécommande intuitive et élégante tient parfaitement en main et permet d'enregistrer quatre profils d'utilisateur. Le tableau de commande mural est disponible en blanc et en noir.

←



APPLICATION AQUACLEAN

L'application Geberit AquaClean permet de commander aisément l'AquaClean. Le smartphone devient une télécommande permettant d'enregistrer vos paramètres personnels, comme l'intensité et la température du jet ou encore la position de la douchette, et de les avoir toujours avec vous. En outre, l'application offre des fonctions supplémentaires telles qu'une notice d'entretien et des mises à jour logicielles.

←

GEBERIT AQUACLEAN MAÏRA COMFORT ET CLASSIC



DOUCHETTE AVEC
TECHNOLOGIE WHIRLSPRAY



CUVETTE SANS BRIDE AVEC
TECHNOLOGIE TURBOFLUSH



TÉLÉCOMMANDE



COMPATIBLE AVEC
L'APPLICATION GEBERIT
AQUACLEAN



POSITION DU BRAS DE LA
DOUCHETTE RÉGLABLE



JET D'EAU À TEMPÉRATURE
RÉGLABLE



JET OSCILLANT



DOUCHETTE DAME



SÉCHAGE À AIR CHAUD



ASPIRATION ET FILTRATION
DES ODEURS



ABATTANT DÉCLIPSABLE AVEC
FONCTION QUICKRELEASE



DÉTECTION DE L'UTILISATEUR



DÉTARTRAGE



MODE ÉCONOMIE
D'ÉNERGIE

FONCTIONS CONFORT ADDITIONNELLES GEBERIT AQUACLEAN MAÏRA COMFORT



LUNETTE CHAUFFANTE



COUVERCLE D'ABATTANT À
OUVERTURE ET FERMETURE
AUTOMATIQUES



LUMIÈRE D'ORIENTATION



red dot award 2015
winner

DESIGN PLUS
powered by IS+





GEBERIT AQUACLEAN SELA

SÉDUISANTE INTELLIGENCE

Avec ses lignes pures et élégantes, Geberit AquaClean Sela a toutes les chances de recueillir toutes les faveurs. Ce WC lavant se distingue par ses lignes claires et uniques alliées à des matériaux de haute qualité, comme la cuvette de WC. L'AquaClean Sela offre des fonctions d'usage extrêmement simple et intuitif, et convient à presque toutes les salles de bains, sans révéler sa nature de WC lavant.

www.geberit-aquaclean.fr/sela

TOUTES LES FONCTIONS CONFORT

 DOUCHETTE AVEC TECHNOLOGIE WIRLSPRAY

 TÉLÉCOMMANDE

 LUMIÈRE D'ORIENTATION

 JET D'EAU À TEMPÉRATURE RÉGLABLE

 DOUCHETTE FEMME

 ABATTANT DÉCLIPSABLE QUICKRELEASE

 DÉTARTRAGE

 CUVETTE SANS BRIDE AVEC TECHNOLOGIE TURBOFLUSH

 COMPATIBLE AVEC L'APPLICATION GEBERIT AQUACLEAN

 POSITION DU BRAS DE LA DOUCHETTE RÉGLABLE

 JET OSCILLANT

 ABATTANT À FERMETURE RALENTIE SOFTCLOSING

 DÉTECTION DE L'UTILISATEUR

 MODE ÉCONOMIE D'ÉNERGIE



red dot design award
winner 2019





GEBERIT AQUACLEAN TUMA

ÉTONNANTE POLYVALENCE

Avec le Geberit AquaClean Tuma, vous pouvez choisir le niveau d'équipement du WC lavant : des fonctions de base du modèle Classic, aux fonctions de confort supplémentaires du modèle Comfort – le tout à un prix raisonnable. AquaClean Tuma est disponible en version WC complet avec céramique Rimfree® assortie et raccords à l'électricité et à l'eau dissimulés ou en version abattant adaptable sur des cuvettes de WC déjà installées.

www.geberit-aquaclean.fr/tuma

ÉQUIPEMENTS AQUACLEAN TUMA COMFORT ET CLASSIC



DOUCHETTE AVEC TECHNOLOGIE WHIRLSPRAY



CUVETTE SANS BRIDE RIMFREE®



POSITION DU BRAS DE LA DOUCHETTE RÉGLABLE
(uniquement via application avec Classic)



JET D'EAU À TEMPÉRATURE RÉGLABLE
(uniquement via application avec Comfort et Classic)



JET OSCILLANT



DÉTARTRAGE



ABATTANT À FERMETURE RALENTIE



FONCTION QUICKRELEASE
(couvercle de WC uniquement)



MODE ÉCONOMIE D'ÉNERGIE



COMPATIBLE AVEC L'APPLICATION GEBERIT AQUACLEAN

FONCTIONS CONFORT ADDITIONNELLES DE AQUACLEAN TUMA COMFORT



TÉLÉCOMMANDE



DOUCHETTE DAME



LUNETTE CHAUFFANTE



SÉCHAGE À AIR CHAUD




ASPIRATION ET FILTRATION DES ODEURS



DÉTECTION DE L'UTILISATEUR


AQUACLEAN TUMA COMFORT EST DISPONIBLE EN QUATRE FINITIONS (PLAQUES DESIGN)



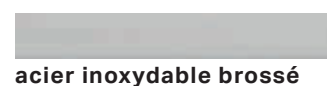
blanc alpin



verre noir



verre blanc



acier inoxydable brossé

SOLUTION ABATTANT ADAPTABLE GEBERIT AQUACLEAN TUMA

Disponible dans les modèles Comfort et Classic, AquaClean Tuma existe en version WC complet avec céramique assortie et raccords à l'électricité et à l'eau dissimulés. Les deux modèles sont également proposés sous forme d'abattant doté des mêmes fonctions que le WC complet et adaptable sur des cuvettes de WC déjà installées.

L'abattant adaptable sur plusieurs modèles de cuvettes est une solution simple et efficace surtout dans les logements locatifs, puisqu'elle ne requiert pas de travaux majeurs. Cet abattant est par conséquent la solution idéale pour les locataires souhaitant moderniser leur salle de bains et profiter d'une sensation de fraîcheur. →



COMPATIBILITÉ DES ABATTANTS

Les abattants Geberit AquaClean s'adaptent sur la majorité des cuvettes standards. Utiliser le nouvel outil pour vérifier rapidement la compatibilité entre le WC lavant et l'installation déjà en place.

- Consulter la liste de cuvettes adaptables
- Télécharger, imprimer ou demander en livraison le gabarit de compatibilité
- Vérifier directement la compatibilité en saisissant les dimensions de la cuvette



www.geberit-aquaclean.fr/compatibilite

SOLUTIONS AU SOL GEBERIT AQUACLEAN

SOLIDES, PRATIQUES, ESTHÉTIQUES

Qu'il s'agisse d'un bâtiment neuf, d'une rénovation totale ou partielle, les WC lavants au sol proposent une solution adaptée à chaque configuration de salle de bains. Les deux modèles séduisent non seulement par leur apparence sobre, mais se distinguent aussi en offrant les fonctionnalités bien connues de leurs homologues suspendus.



Par sa combinaison avec un réservoir apparent intégré, le WC lavant au sol compact AquaClean Maïra constitue une solution convaincante et présente les mêmes fonctions que l'AquaClean Maïra Classic. Ce modèle au sol se démarque en outre par sa cuvette réglable en hauteur à l'installation.



Le modèle suspendu AquaClean Tuma existe également dans une variante au sol. La cuvette compacte s'intègre parfaitement dans presque tous les salles de bains. En fonction de la situation de construction, le modèle peut être directement raccordé à un réservoir encastré dans le mur ou installé en association avec le panneau sanitaire Geberit Monolith. Ce WC lavant au sol se décline dans les versions Comfort et Classic.



SATISFACTION CLIENT

GEBERIT AQUACLEAN REND HEUREUX

Plus d'un million de clients sont très satisfaits de nos WC lavants et nous entendons poursuivre sur cette voie. Nous développons chaque jour de nouvelles idées pour votre plus grand confort : 80 % de nos clients sont pleinement satisfaits de Geberit AquaClean et le recommanderaient sans hésiter. Une fois que vous l'avez essayé, vous ne pouvez plus vous en passer.

Pourquoi ne pas prendre rendez-vous pour en découvrir davantage ou simplement pour le tester ? Pour en savoir plus, consultez la rubrique « Essai et achat » sur notre site www.geberit-aquaclean.fr



Claude K. (59)

« J'ai essayé le WC lavant dans un hôtel et c'est l'hygiène qui m'a convaincu. Je suis conquise par la sensation de propreté que je ressens. Et quelle économie en papier toilette! »



Stéphane B. (69)

« Je suis très satisfait de mon AquaClean. Pour moi le WC lavant devrait devenir le standard dans chaque maison, comme c'est déjà le cas dans d'autres pays. »



Caroline D. (33)

« Dans notre nouvelle salle de bains, nous ne pouvions pas installer de bidet par manque d'espace ; nous avons donc opté pour un WC lavant et c'était le choix parfait. Même mon mari, qui au début n'était pas convaincu, dit qu'aujourd'hui il ne pourrait plus faire sans. »



Pascal P. (57)

« En rendant visite à ma fille à l'étranger, j'ai découvert le WC lavant. La sensation de fraîcheur et de propreté est un plaisir et pour rien au monde je m'en passerais. »

*« J'avoue, je suis
totalement
convaincue. »*



CONFORT ET BIEN-ÊTRE SIMPLEMENT ET RAPIDEMENT

RÉNOVATION DE SALLE DE BAINS AVEC GEBERIT MONOLITH

Le panneau sanitaire Geberit Monolith est une solution optimale lorsqu'il n'est pas possible d'encaster le réservoir. Dissimulé sous une élégante surface de verre, un réservoir ultra-fin renferme toute la technologie sanitaire requise. Geberit Monolith est conçu pour un montage rapide et sans effort. Il se raccorde facilement et rapidement aux conduites d'évacuation existantes. Dans l'idéal, l'installateur aura déjà réservé une source d'alimentation électrique pour effectuer les raccordements nécessaires. Si ce n'est pas le cas, le WC peut être raccordé simplement à l'aide d'une prise électrique classique et d'un câble cheminant dans une goulotte électrique. Ainsi, votre salle de bains peut se transformer en oasis de bien-être en peu de temps.




AVANT :
WC standard, suspendu,
dans une salle de bains.



APRÈS :
Aspect moderne grâce à Geberit AquaClean
Maira, version suspendue avec panneau design



AVANT



APRÈS

SOLUTION FLEXIBLE ÉGALEMENT POUR LOCATAIRES

PANNEAU DESIGN GEBERIT AQUACLEAN

La salle de bains est déjà équipée avec un WC suspendu ? Le panneau design Geberit AquaClean est la solution la plus simple et rapide pour mettre en place le WC lavant. Le panneau design permet de dissimuler l'arrivée d'eau sans endommager le carrelage en place.

« Commandez un WC,
nous installons du
confort et du bien-être. »



LA SIMPLICITÉ PARFAITE

LA SOLUTION POUR TOUS LES CAS DE FIGURE.

Le montage d'un WC lavant Geberit AquaClean est presque toujours possible, quelle que soit la disposition de votre salle de bains. Tout ce qu'il faut, c'est un raccordement électrique et une arrivée d'eau.

ÉLÉMENT DE MONTAGE WC GEBERIT

Dans une construction neuve ou avec une rénovation complète, les bâti-supports Geberit avec réservoir de chasse à encastrer constituent une solution sûre. Les raccords pour l'eau et l'électricité sont déjà planifiés en amont et facilitent grandement le montage.



Exemple de montage d'un bâti-support de WC Geberit Duofix avec absorption d'odeurs Geberit Sigma40 ou sans contact manuel avec plaque de déclenchement Geberit Sigma80 ou Sigma10.

Raccordement électrique côté réseau, dissimulé derrière la céramique des WC, pour WC complets Geberit

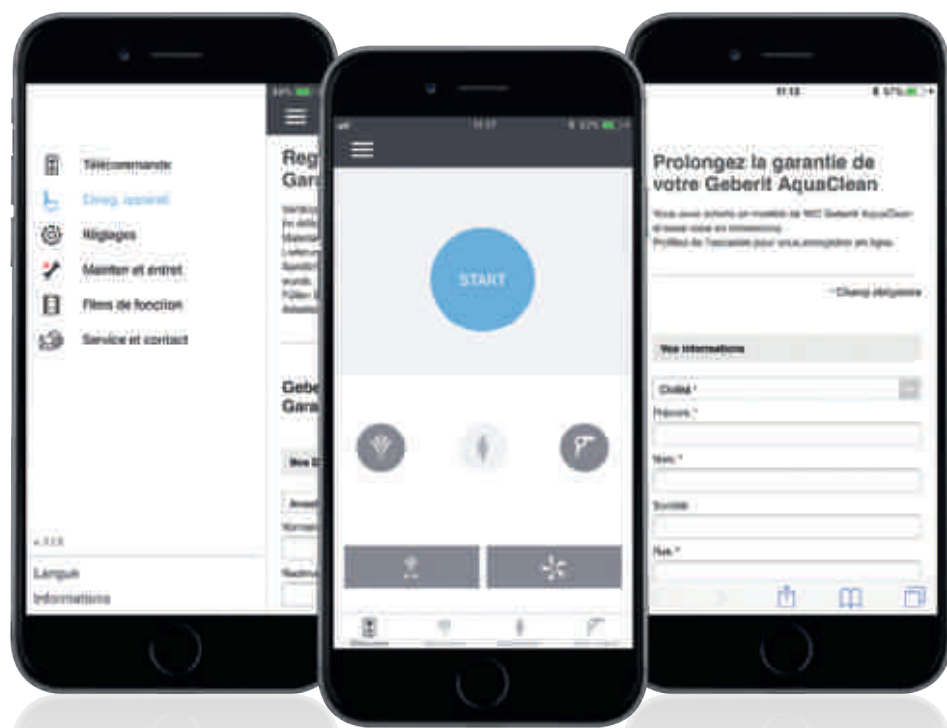
Raccordement électrique via une prise électrique pour modèles d'abattant Geberit AquaClean

Position de l'arrivée d'eau pour les modèles d'abattant Geberit AquaClean

Position de l'arrivée d'eau pour les WC complets Geberit AquaClean

UN PRODUIT DE QUALITÉ DURABLE

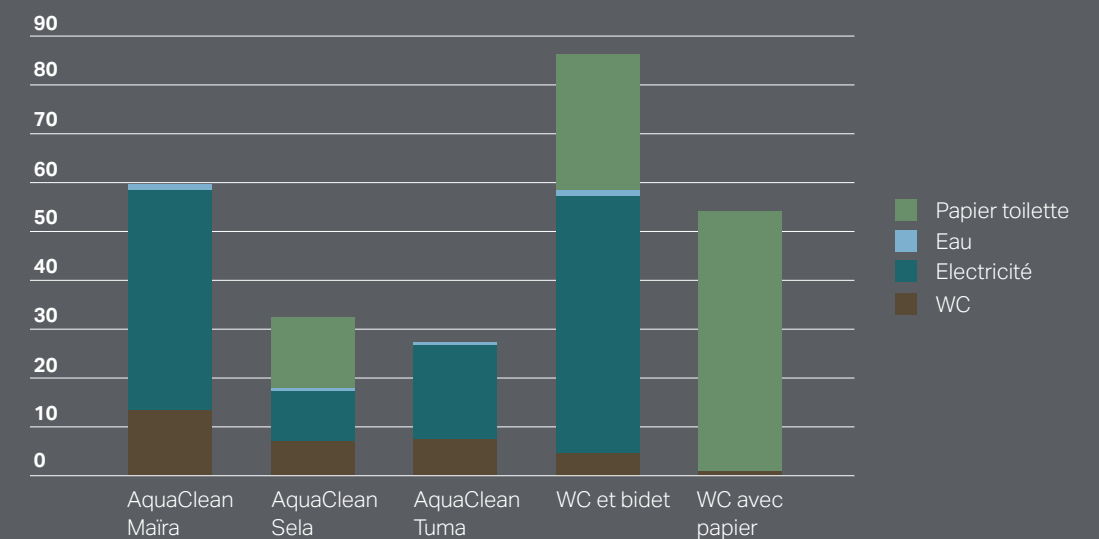
Geberit propose en standard une garantie de deux ans, à compter du moment du montage et assume la responsabilité pendant cette période de remplacer gratuitement les éléments défectueux. L'enregistrement du numéro de série de l'appareil, si l'installation a été effectuée par un professionnel, déclenche immédiatement une troisième année de garantie sur les pièces détachées. Pour profiter de l'année de garantie supplémentaire, il suffit d'enregistrer le numéro de série de l'appareil durant les trois mois suivant l'installation sous www.geberit-aquaclean.fr/garantie ou d'envoyer à Geberit la carte de garantie.



Prolonger la durée de la garantie d'un an est encore plus simple grâce à la nouvelle application Geberit AquaClean téléchargeable sur votre smartphone.

En termes d'empreinte écologique, les systèmes de WC lavant complets Geberit offrent des résultats remarquables. Ils sont comparables aux WC conventionnels nécessitant l'utilisation de papier toilette. La quantité d'eau supplémentaire requise par le WC lavant est un facteur mineur par rapport à la consommation de papier. En revanche, l'impact de la production de papier toilette et de l'énergie nécessaire pour chauffer l'eau n'est pas des moindres. Les produits Geberit AquaClean permettent aux utilisateurs d'économiser davantage d'énergie en réglant les paramètres de manière individuelle, ce qui réduit encore l'impact environnemental. En mode économie d'énergie (standby), les modèles AquaClean ne consomment pas plus de 0,5 Watt d'énergie. Chaque WC lavant est équipé d'un mode économie d'énergie conforme aux exigences d'écodesign au niveau européen (directive ErP) pour minimiser les consommations énergétiques.

COMPARATIF ENTRE LES WC LAVANTS GEBERIT AQUACLEAN ET LES WC CONVENTIONNELS ÉQUIPÉS DE PAPIER TOILETTE ET D'UN BIDET



Le graphique représente l'impact environnemental conformément à la méthode IMPACT World+.

VUE D'ENSEMBLE DES MODÈLES



suspendu



chromé brillant



Abattant

WC complet



Abattant

WC complet

	AQUACLEAN MAÏRA		AQUACLEAN SELA
	COMFORT	CLASSIC	
Technologie de douchette WhirlSpray	x	x	x
Cuvette sans bride avec TurboFlush	x	x	x
Cuvette de WC sans bride Rimfree®			
Télécommande	x	x	x
Application AquaClean pour client final	x	x	x
Profils d'utilisateur programmables	4 profils	4 profils	4 profils
Lampe d'orientation	x		x
Nombre de niveaux de pression réglables	5 niveaux	5 niveaux	5 niveaux
Réglage individuel de la position du bras de la douchette	x	x	x
Réglage individuel de la température de l'eau de la douchette	x	x	x
Jet oscillant	x	x	x
Douchette dame	x	x	x
Chauffage de lunette d'abattant	x		
Séchoir à air chaud	x	x	
Aspiration des odeurs	x	x	
Couvercle d'abattant avec SoftClosing et SoftOpening	x	x	x
Abattant WC avec SoftClosing	x	x	x
Couvercle d'abattant à ouverture automatique sans contact	x		
Fonction QuickRelease pour couvercle d'abattant et abattant WC	x	x	x
Détection de l'utilisateur	x	x	x
Fonction de détartrage	x	x	x
Mode économie d'énergie	x	x	x
Modèle au sol		blanc alpin : 146.240.11.1	
Combinable avec panneau design	x	x	x
Combinable avec Geberit Monolith	x	x	x
Numéro de référence	chromé brillant : 146.218.11.1 blanc alpin : 146.218.11.1	chromé brillant : 146.208.21.1 blanc alpin : 146.208.11.1	chromé très brillant : 146.220.21.1 blanc alpin : 146.220.11.1
Dessin coté			

	AQUACLEAN TUMA		AQUACLEAN 4000/SET
	COMFORT	CLASSIC	
	x	x	
	x	x	
	x	x	x
	x	x	
	4 profils	1 profil*	
	5 niveaux	5 niveaux	5 niveaux
	x	x*	
	x*	x*	ON - OFF
	x	x	
	x		
	x		
	x		
	x		
	x	x	uniquement SoftClosing
	x	x	x
	uniquement couvercle	uniquement couvercle	
	x		x**
	x	x	
	x	x	x
	x	x	x
	146.310.xx.1	blanc alpin : 146.320.11.1	
	x	x	x
	x	x	x
	Abattant : 146.270.xx.1 WC complet : 146.290.xx.1	Abattant : 146.070.11.1 WC complet : 146.090.11.1	Abattant : 146.130.11.1

COLORIS DES MODÈLES :

AQUACLEAN SELA ET MAÏRA COMFORT ET CLASSIC

- blanc alpin
- chromé brillant

AQUACLEAN TUMA COMFORT

- blanc alpin
- verre, blanc
- verre, noir
- acier inoxydable brossé

GEBERIT MONOLITH

- verre, blanc
- verre, noir
- verre, chocolat
- verre, sable

PANNEAU DESIGN GEBERIT

- blanc
- verre, blanc
- verre, noir

VALABLE POUR TOUS LES MODÈLES :

tension nominale/fréquence :
230 V/50-60 Hz, température de
l'eau pré-réglée à 37 °C,
mode économie d'énergie < 0,5 W
KeraTect® (sauf AquaClean 4000)

La liste détaillée de toutes les
fonctions est disponible sur Internet
www.geberit-aquaclean.fr

* Avec application Geberit AquaClean
** Uniquement pour production d'eau chaude

Espace Conseil
44, Rue Berger
75001 Paris

Tél. : 01 45 08 83 57
aquaclean.fr@geberit.com

www.geberit-aquaclean.fr